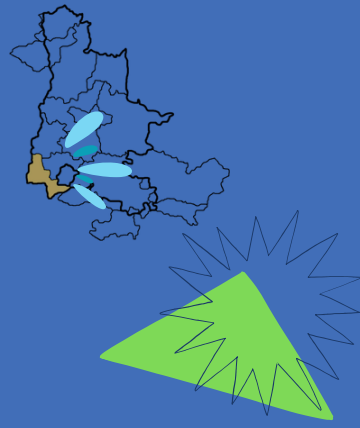


LES STATS DE L'EMPLOI

COMMUNAUTE DE COMMUNES DROME SUD PROVENCE

• 14 COMMUNES DANS LA DROME



Fiche statistique pour les données arrêtées à 2019

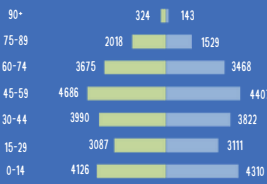
source : INSEE, Observatoire de Pôle Emploi AURA

POPULATION

DONNEES 2019

42697 HABITANTS (+5%)

PAR RAPPORT A 2013



ACTIVITE DES HABITANTS

POPULATION DE 15 A 64 ANS - DONNEES 2019

25781 HABITANTS (+1%)

PAR RAPPORT A 2013

25,1% INACTIFS
7,8% ELEVES, ETUDIANTS ET STAGIAIRES NON REMUNERES
7,6% RETRAITES / PRERETRAITES
9,7% AUTRES INACTIFS



74,9% ACTIFS
64,0% AVEC UN EMPLOI
10,8% CHOMEURS

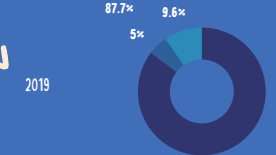
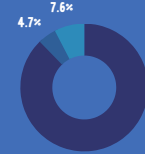
LOGEMENTS

DONNEES 2019

21530 LOGEMENTS (+9%)

PAR RAPPORT A 2013

18373 RESIDENCES PRINCIPALES (+6%)
1081 RESIDENCES SECONDAIRES / OCCASIONNELS (-18%)
2075 LOGEMENT VACANTS (+39%)



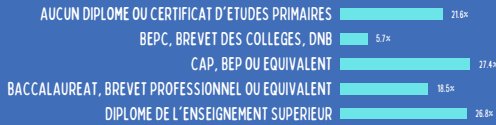
EMPLOIS DES HABITANTS

DONNEES 2019



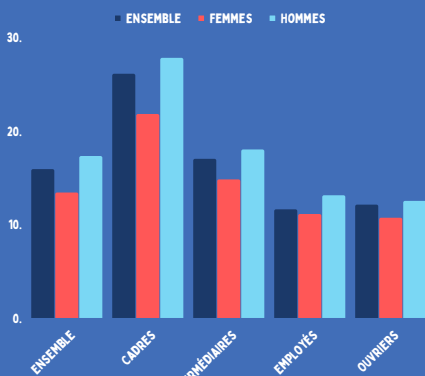
ETUDES

DONNEES 2019



SALAIRE NET HORAIRE

MOYEN EN EUROS - DONNEES 2020



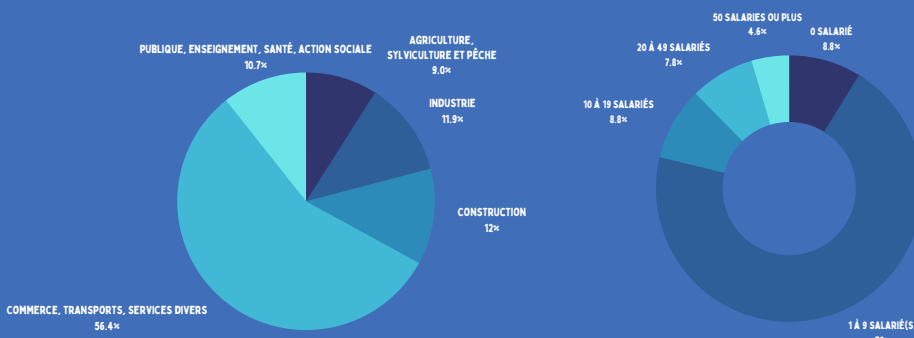
CREATION D'ENTREPRISES

DONNEES 2021

519 CREEES DONT 401 ENTREPRISES INDIVIDUELLES (77,3%)


TAILLE-ACTIVITE

ETABLISSEMENT ACTIFS EMPLOYEURS - DONNEES 2019



TRANSPORTS POUR SE RENDRE AU TRAVAIL

DONNEES 2019



SECTEURS D'ACTIVITE

PAR UNITE LEGALE - DONNEES 2019



CHOMAGE

15-64 ANS (AU SENS DU RECENSEMENT) - INTERCOMMUNALITE - DONNEES 2019

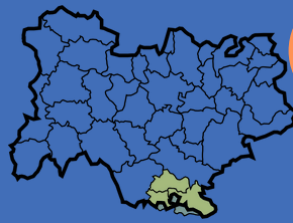
TAUX DE CHOMAGE 14.5% (2789 CHÔMEURS)



TAUX DE CHOMAGE DES 15/24 ANS 32.3%
 TAUX DE CHOMAGE DES 25/54 ANS 12.4%
 TAUX DE CHOMAGE DES 55/64 ANS 13.8%



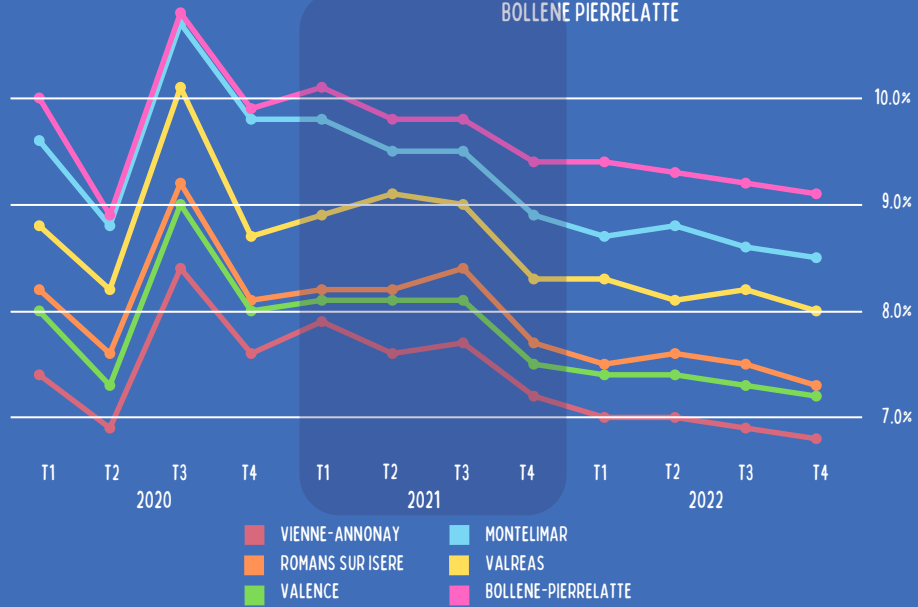
AUCUN DIPLOME OU CERTIFICAT D'ETUDES PRIMAIRES 23.2%
 BEPC, BREVET DES COLLEGES, DNB 21.2%
 CAP, BEP OU EQUIVALENT 17.1%
 BACCALAUREAT, BREVET PROFESSIONNEL OU EQUIVALENT 15.4%
 DIPLOME DE L'ENSEIGNEMENT SUPERIEUR - BAC+2 8.9%
 DIPLOME DE L'ENSEIGNEMENT SUPERIEUR - BAC+3 OU +4 8.1%
 DIPLOME DE L'ENSEIGNEMENT SUPERIEUR - BAC+5 OU PLUS 6.3%



ZONE D'EMPLOI - CHOMAGE

DONNEES TRIMESTRIELLES DU PREMIER TRIMESTRE 2020 AU QUATRIEME TRIMESTRE 2022

DÉPEND DE LA ZONE D'EMPLOI DE
 MONTELIMAR
 VALREAS
 BOLLENE PIERRELATTE




DEMANDEURS D'EMPLOI

CATEGORIE ABC - INTERCOMMUNALITE - DONNEES DECEMBRE 2022

3932 DEMANDEURS EN CATEGORIE ABC (-6.3% SUR UN AN)

DEMANDEURS D'EMPLOI

CATEGORIE A - INTERCOMMUNALITE - DONNEES DECEMBRE 2022



2166 DEMANDEURS EN CATEGORIE A DONT

- 370 ONT MOINS DE 26 ANS (17%)
 - 10.2% SUR UN AN
- 620 ONT PLUS DE 50 ANS (29%)
 - 6.9% SUR UN AN

884 DEMANDEURS D'EMPLOIS EN CATEGORIE A SONT INSCRITS DEPUIS 1 AN (-15.5% SUR UN AN)

PRINCIPAUX SECTEURS RECRUTEURS

CUMUL SUR 12 MOIS - INTERCOMMUNALITE - DONNEES DECEMBRE 2022

7112B - INGÉNIEURIE ÉTUDES TECHNIQUES	6,80 %
4941B - TRANSPORTS ROUTIERS DE FRET DE PROXIMITÉ	4,30 %
8810C - AIDE PAR LE TRAVAIL	4,00 %
8810A - AIDE À DOMICILE	3,60 %
0124Z - CULTURE DE FRUITS À PÉPINS ET À NOYAU	3,40 %

METIERS LES PLUS RECHERCHES

PAR LES DEMANDEURS D'EMPLOIS EN CATEGORIE ABC - INTERCOMMUNALITE - DONNEES DEC. 2022

N1103 - MAGASINAGE ET PRÉPARATION DE COMMANDES	4,60 %
K1303 - ASSISTANCE AUPRÈS D'ENFANTS	4,40 %
K1304 - SERVICES DOMESTIQUES	3,50 %
M1607 - SÉCRÉTARIAT	2,80 %
K2204 - NETTOYAGE DE LOCAUX	2,70 %
D1214 - VENTE EN HABILLEMENT ET ACCESSOIRES DE LA PERSONNE	2,50 %
N1101 - CONDUITE D'ENGINS DE DÉPLACEMENT DES CHARGES	2,00 %
A1416 - POLYCLTURE ÉLEVAGE	1,90 %
D1507 - MISE EN RAYON LIBRE-SERVICE	1,80 %
I1503 - INTERVENTION EN MILIEUX ET PRODUITS NOCIFS	1,60 %

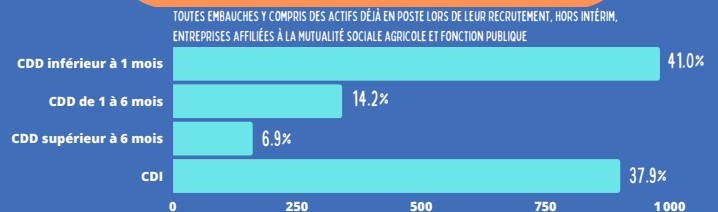
TOP 3 - EMPAUCHES SUR LA PERIODE

PENDANT LE 4EME TRIMESTRE - INTERCOMMUNALITE - DONNEES DECEMBRE 2022

SANTÉ HUMAINE ET ACTION SOCIALE	340
COMMERCE - RÉPARATION D'AUTOMOBILES ET DE MOTOCYCLES	300
AGRICULTURE, SYLVICULTURE ET PÊCHE	290

EMBAUCHES PAR TYPE DE CONTRAT

PENDANT LE 4EME TRIMESTRE - INTERCOMMUNALITE - DONNEES DECEMBRE 2022



SOURCES

Population: Insee, RP2019 exploitation principale, géographie au 01/01/2022.
Activité des habitants: Insee, RP2008, RP2013 et RP2019, exploitations principales, géographie au 01/01/2022.
Logements: Insee, RP1967 à 1999 dénombremments, RP2008 au RP2019 exploitations principales.
Études: Insee, RP2008, RP2019, exploitations principales, géographie au 01/01/2022.
Secteurs d'Activité: Insee, Répertoire des entreprises et des établissements (Sirene) en géographie au 01/01/2021. - Champ: activités marchandes hors agriculture.
Emplois des habitants: Insee, RP2019 exploitation complémentaire lieu de travail, géographie au 01/01/2022.
Transports pour se rendre au travail: Insee, RP2019 exploitation principale, géographie au 01/01/2022.
Salaires net horaires: Insee, Bases Tous salariés, fichier salariés au lieu de résidence en géographie au 01/01/2022.

SOURCES

Taille-Activité: Insee, Flores (Fichier Localisé des Rémunérations et de l'Emploi Salarié) en géographie au 01/01/2022. Champ: hors secteur de la défense et hors particuliers employeurs.
Créations d'entreprises en 2021: Insee, Répertoire des entreprises et des établissements (Sirene) en géographie au 01/01/2021. Champ: activités marchandes hors agriculture.
Zone d'emploi: Insee, Estimations de taux de chômage localisés.
Chômage en 2019: Insee, RP2008, RP2013 et RP2019, exploitations principales, géographie au 01/01/2022.
Demandeurs d'emplois: PÔLE EMPLOI Auvergne-Rhône-Alpes
Métiers les plus recherchés: PÔLE EMPLOI Auvergne-Rhône-Alpes
Principaux secteurs recruteurs: ACOSS, CCMSA
Top 3 - Embauches sur la période (sur les 21 secteurs NAF): ACOSS & MSA
Embauches par type de contrat: ACOSS & MSA